



診療支援のための検査・画像情報の一元管理

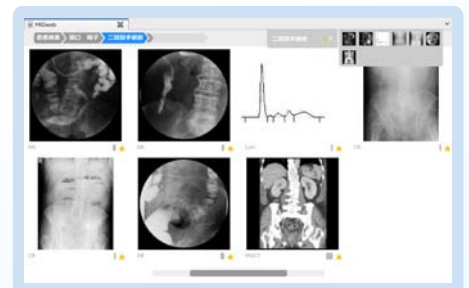
医療画像データベース「MID Web」は、診療現場で発生するあらゆる画像(PACS、イメージスキャナやデジタルカメラの画像)、臨床検査値(表やグラフでの時系列表示)やレポート情報などを患者ごとにデータベース化して一元的に管理することで、診療業務を強力に支援します。



時系列表示

インフォームド・コンセントに最適

これまで患者さんが受信した全検査情報の中から、必要な情報のみを瞬時に検索・表示できるため、インフォームド・コンセントの最適なツールとしてご利用いただけます。

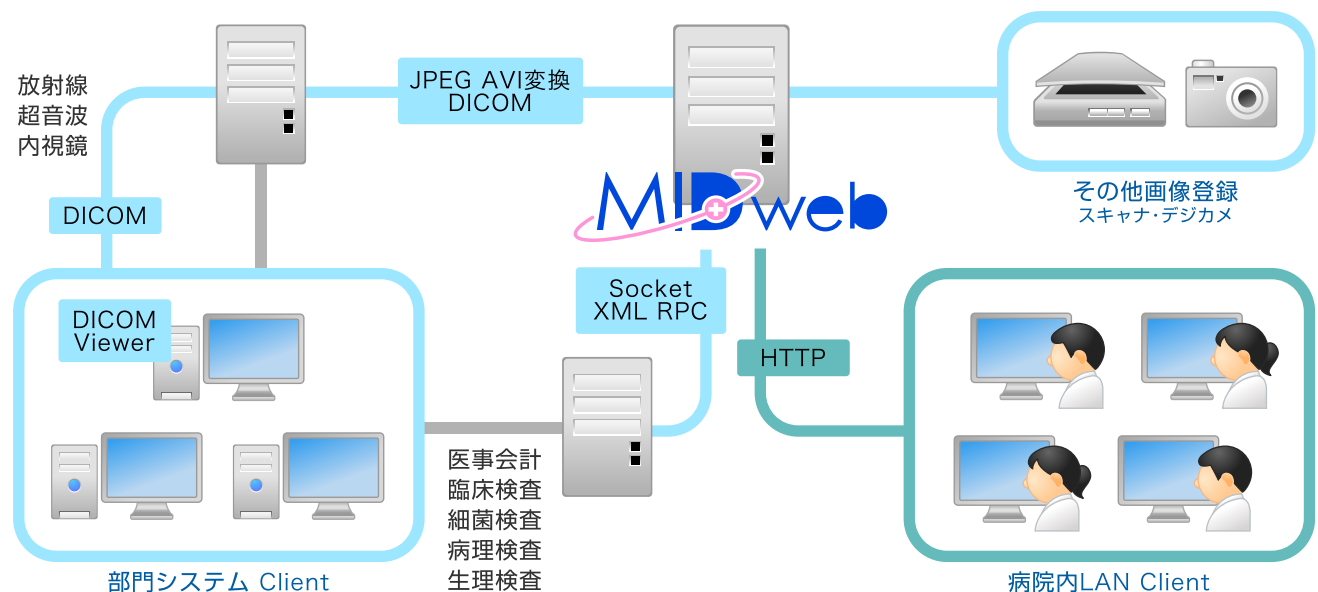


キー画像を保存

画期的なローコストオペレーションを実現

MID WebサーバのOSはLinuxを採用しており、クライアント側にはWEBブラウザさえあれば、本システムの利用が可能です。そのため、初期導入コストや利用するクライアントの増加に伴う拡張のコストが抑えられます。

病院システムにおけるMID Webの位置づけと他システムとの連携概念

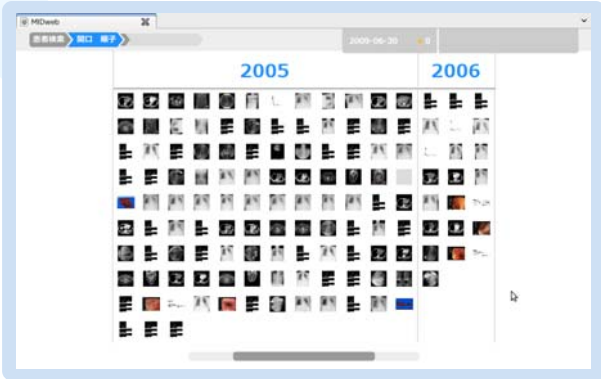




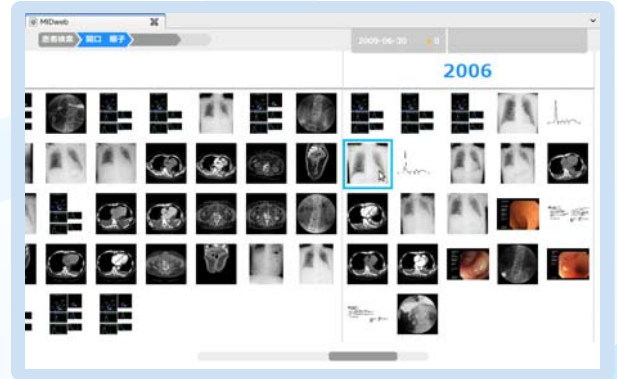
医療画像データベース「MID Web」は、診療現場で発生するあらゆる画像(PACS、イメージスキャナやデジタルカメラの画像)、臨床検査値(表やグラフでの時系列表示)やレポート情報などを患者ごとにデータベース化して一元的に管理することで、診療業務を強力に支援します。

患者ID	名前	かな	性別	年齢	入病	最終検査種類	最終検査日
05019377	矢野 健太	やの けんた	男性	22歳	入院	CR	2008-12-27
01056043	岡 徹	おか とおる	男性	37歳	外来	DR	2008-12-25
01050350	松田 宇	まつだ まなぶ	男性	43歳	外来	MOCT	2008-12-05
05013156	安藤 亮	あんどう りょう	男性	23歳	入院	CR	2007-12-25
89008429	関口 陽子	せきぐち じゅんこ	女性	43歳	外来	DR	2006-07-27
04016242	原坂 文子	はらさか ふみこ	女性	55歳	外来	ES	2006-01-17
87044830	白石 裕子	しろいし ゆうこ	女性	32歳	入院	MOCT	2005-07-16
02004810	甲斐 陽子	かい ようこ	女性	31歳	外来	IVR-CT	2004-10-14
03028610	伊藤 翔	いとう たかし	男性	58歳	入院	CR	2004-08-27

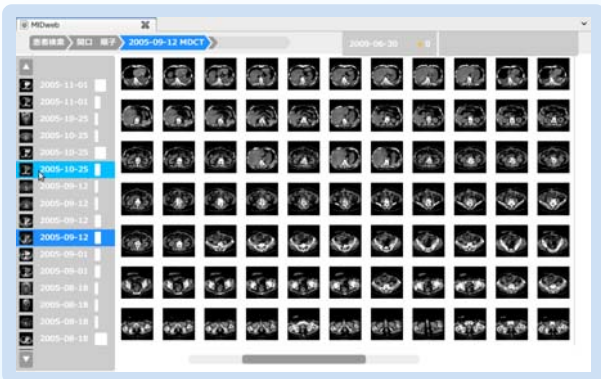
患者選択画面



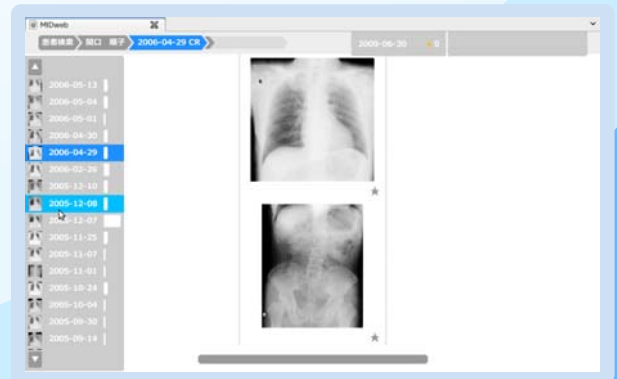
全検査一覧画面



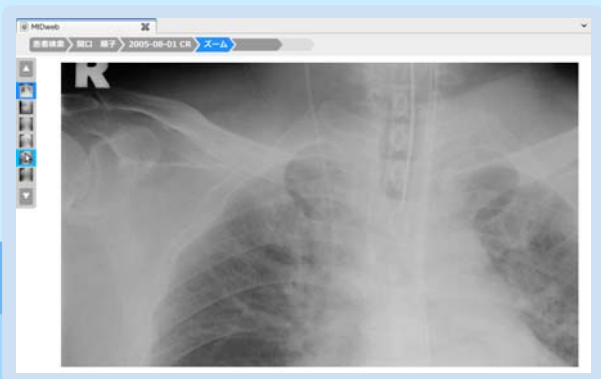
検査一覧を拡大画面



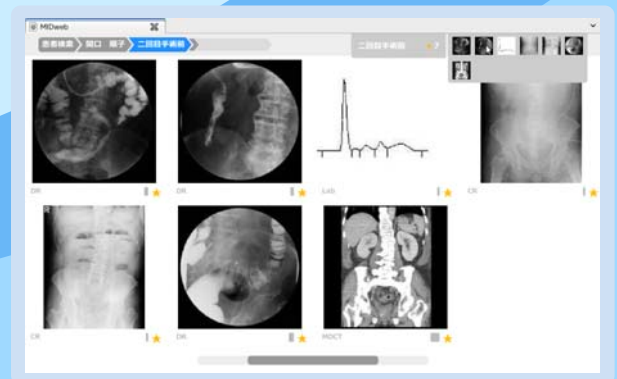
特定の検査画像の一覧画面



特定のモダリティの時系列画面



検査画像の拡大画面



キー画像を保存画面